

Frälsningsarmén

Årsredovisning för räkenskapsåret 2014

Frälsningsarméns territoriella ledare och Frälsningsarméns ledningsråd avger härmed följande årsredovisning.

Innehåll	Sida
Förvaltningsberättelse	1
Resultaträkning	5
Balansräkning	6
Kassaflödesanalys	8
Noter	9

(Uppgifter inom parentes avser föregående år.)

Förvaltningsberättelse för Frälsningsarmén 2014

Frälsningsarmén i Sverige vill vara kända som välkomnande, troende och hjälpande. Vi är en internationell rörelse och ett evangeliskt trossamfund inom den universella kyrkan. Vårt budskap har sin grund i Bibeln. Vår tjänst har sin källa i kärleken till Gud. Vårt uppdrag är att förkunna evangelium om Jesus Kristus och utan åtskillnad möta mänskliga behov i hans namn.

Frälsningsarmén är en del av The Salvation Army, en världsvid evangelisk rörelse med säte i London. Verksamhet bedrivs i 126 (126) länder. I den internationella organisationen utgör Frälsningsarmén i Sverige ett territorium tillsammans med Frälsningsarmén i Lettland, Pestisanas Armija. Arbetet i Lettland redovisas inte här då Pestisanas Armija är en egen juridisk person i Lettland.

Allmänt om verksamheten

Frälsningsarmén bedriver verksamhet inom flera olika områden. Utifrån kåren (församlingen) bedrivs dag- och kvällsaktiviteter för barn, unga, vuxna och äldre. Vid många kårer bedrivs också en öppen social verksamhet med ekonomisk hjälp och rådgivning för personer som hamnat i olika typer av svårigheter samt sommarkolonier eller andra sommaraktiviteter för både barn och äldre. Utöver detta bedrivs annan social verksamhet med behandlingshem och stödboenden för vuxna missbrukare, familjebehandlingshem, stödboenden för ungdomar, mottagning av ensamkommande flyktingungdomar och verksamhet för invandrarkvinnor och barn.

Frälsningsarmén driver också fyra förskolor, en folkhögskola, ett seniorboende samt Myrorna secondhand, med insamling, sortering och försäljning.

Under 2014 har arbetet med *Vision 2020 - Jesus till alla* fortsatt och fokus i våra verksamheter är att nå ut med evangelium till Sverige.

Frälsningsarméns internationella arbete mot fattigdom har som yttersta mål en rättvis och försonad värld där människans unika värde och grundläggande rättigheter respekteras. Alla de projekt vi stödjer runt om i världen är baserade på lokala initiativ och drivs av Frälsningsarmén på plats i något av de 126 länder där vi finns och verkar. Vårt stöd har under 2014 koncentrerats till insatser framför allt Kenya, Malawi, Rwanda, Sydafrika, Indien och Kina, och under året har vi handlagt projekt till ett totalt värde av 7,6 miljoner kronor.

Genom Svenska Missionsrådet (SMR) kanaliseras vi Sidamedel till Frälsningsarméns arbete i Indien (självhjälpsgrupper och mikrokrediter), Kenya (vatten och sanitet bland barn och unga)

samt Sydafrika (arbete mot människohandel). Under 2014 har vi även stöttat insatser mot ebola i Liberia och Sierra Leone, bl a genom distribution av skyddsutrustning för vårdpersonal och psykosocialt stöd till över- och efterlevande.

Myrorna

Myrorna utgör en stor del av Frälsningsarméns totala verksamhet i Sverige. Myrorna samlar in gåvor av begagnade varor, i huvudsak kläder, skor, husgeråd, prydnadsaker, böcker och möbler. Gåvorna tas om hand och förädlas genom utsortering, kvalitetsbedömning och prismärkning av varor för försäljning. Myrorna har 34 (35) butiker och 7 (6) sorteringsanläggningar. Verksamheten bedrivs från Luleå i norra Sverige till Ystad i söder, och huvudkontoret ligger i Årsta, i Stockholm.

Myrorna har ett omfattande socialt engagemang genom ett flertal samarbeten med parter (t.ex. kommun, arbetsförmedling och privata aktörer) som arbetar med rehabilitering och övergångsarbetsmarknad. Drygt 2 500 personer har under året aktiverats i Myrorna i sådana åtgärder, och syftet är ömsesidig nytta där Myrorna kan öka sin verksamhet samtidigt som människor ökar sina förutsättningar för att komma in på arbetsmarknaden.

Myrornas omsättning uppgick under året till 274 miljoner kronor (271 mkr) och utgjorde därmed cirka 37 % (38 %) av Frälsningsarméns totala omsättning under 2014. Överskottet från Myrornas verksamhet 2014 uppgick till 33,9 miljoner kronor (51,5 mkr varav 4,9 miljoner kronor utgjordes av en lagerjustering). Av detta har 30,0 miljoner kronor överförts till social verksamhet och resterande balanseras i Myrornas balansräkning för kommande investeringar och verksamhetsutveckling.

Ågesta folkhögskola och Frälsningsarméns Officersskola

Ågesta Folkhögskola har sin huvudsakliga verksamhet i Huddinge (Ågestagården) och i Stockholm (Älvsjöavdelningen). Skolan anordnar också kurser bland annat på Kurön (Frälsningsarméns behandlingshem) samt föreläsningss dagar och helgkurser tillsammans med Riksförbundet Attention.

Totalt har 1 128 personer (varav 578 kvinnor) deltagit i skolans kort- och långkursverksamhet (inklusive kulturarrangemang) under vårterminen 2014 samt 1 409 personer (varav 820 kvinnor) under höstterminen. Skolan har haft 175 deltagare i de långa kurserna under vårterminen 2014, varav 31 på distansutbildning. Under höstterminen var det 174 deltagare, varav 30 vid distansutbildning. De långa kurser som ges är bland annat allmänna linjer (med tre olika inriktningar), musiklinje, bibelskola på distans, konst- och hantverkslinje, informatörs-/mentorsutbildning för personer med Aspbergers syndrom och en preparandkurs för ungdomar med synskada.

Som en del av folkhögskolans kursverksamhet bedrivs också verksamhet vid Frälsningsarméns Officersskola, också i Ågesta. Under sommaren ordinerades sex nya officerare efter genomgången utbildning, och under höstterminen gick nio kadetter på skolan, varav sju började sitt första år och två kadetter fortsatte på sitt andra år.

Koncernförhållanden

Frälsningsarmén äger 100% i Myrorna AB, org nr 556065-5887 (vilande bolag) och 100% i Sally Ann Sverige AB, org nr 556703-4706 (vilande bolag).

Väsentliga händelser under räkenskapsåret

Frälsningsarmén har under 2014 arbetat med att utveckla och utöka vårt arbete bland barn som behöver lite extra support och stöd på grund av att man kanske saknar ett stabilt socialt nät i sin vardag. Det har vi gjort genom att ta emot 207 barn som fick åka på sommarlovskollo under 10 dagar, fördelat på 7 olika kollo på olika platser i landet och som arrangerades

centralt. Dessutom arrangerade flera lokala verksamheter dagkollo eller utfärder för ytterligare ett antal barn, familjer och äldre under sommaren.

Vi har under året lagt ner och avslutat det skol- och behandlingshem för pojkar som vi drivit sedan mitten av 1950-talet utanför Stockholm. Det har under en längre tid varit svårt att få ekonomin att gå runt där, så till slut var det dags att lägga ner verksamheten.

Ett annat verksamhetsområde som vi istället lagt en del fokus på under året är arbetet mot människohandel, där vi också deltar i ett europeiskt nätverk som Frälsningsarmén i olika europeiska länder startat tillsammans. Vi ser att det i den här frågan är viktigt att samarbeta över landsgränserna, då vi vill vara med i ett förebyggande, omhändertagande och återintegrerande arbete för de personer som utsatts för människohandel.

Under verksamhetsåret har vi också satsat en hel del på kurser och utbildningar för anställda för att ge möjlighet till både personlig utveckling och ökad kompetens och kvalitet i arbetet. Vi har också för andra gången genomfört en medarbetarundersökning för alla anställda, där en del både positiva och negativa faktorer uppmärksammades. Totalt sett deltog en mycket stor andel av de anställda i den nätbaserade undersökningen och totalt sett resulterade det i ett mycket bra utfall. Uppföljning av de punkter som särskilt uppmärksammades sker löpande.

Väsentliga händelser efter räkenskapsårets utgång

Det har klart framgått av ett ställningstagande som Skatteverket gjort att försäljning av second hand-varor ska beläggas med moms. Myrorna har därför, som en del av nätverket Ideell Second Hand, varit en aktiv part i att försöka påverka i riktning mot en ändrad skattelagstiftning där second hand-försäljning undantas från moms. Detta då både Myrornas och övriga ideella aktörers bidrag till samhällsnyttan är så stort genom den miljönytta som uppstår då textil och saker återanvänds, genom att många människor som står långt från ordinarie arbetsmarknad kan erbjudas arbetsträning och praktik, samt genom att det ekonomiska överskottet kan återinvesteras i sociala hjälpinsatser för människor i samhället.

Resultat och ställning

Stor del av verksamheten kan finansieras tack vare gåvor, testamentsintäkter och andra former av bidrag, samt genom det överskott som Myrornas verksamhet ger. Frälsningsarmén bedriver insamlingsverksamhet via go-konton som tilldelats av Svensk Insamlingskontroll. Givare rekryteras både genom direktutskick, via informationskampanjer i dagstidningar och via sociala medier, samt i mindre omfattning genom telefonkampanjer. Övriga intäktsslag är hyresintäkter och medlemsbidrag. Medlemmarnas egna bidrag och gåvor riktas till stor del till verksamheten i den lokala kåren/församlingen där man är medlem.

Omsättningen ökade under året med drygt fyra procent jämfört med föregående år (se not 1). Ökningen är ganska jämnt fördelad över de flesta intäktsslagen.

Merparten av de testamentsmedel vi mottager under ett år är öronmärkta av givaren för olika ändamål. Det som under året inte har använts av öronmärkta testamentsmedel och övriga gåvor, reserveras längst ner på resultaträkningen och läggs som ändamålsbestämda medel under eget kapital. Tidigare erhållna öronmärkta medel som tagits i anspråk under året löses istället upp ur de ändamålsbestämda medlen och läggs till längst ner på resultaträkningen. Hela beloppet ändamålsbestämda medel under eget kapital är öronmärkt direkt av givare eller testator för olika ändamål. Tack vare detta inflöde av både öronmärkta och icke öronmärkta gåvor från givare kan vi tillsammans fortsätta att vara med och bygga ett bra samhälle och bidra till att hjälpa dem som av olika anledningar hamnat i svårigheter.

Frälsningsarmén har även under 2014 varit godkänd av Skatteverket som mottagare av gåvor som ger givaren rätt till skattereduktion inom vissa av Skatteverket fastställda beloppsgränser.

Då reglerna om skattereduktionen endast gäller för gåvor till social hjälpverksamhet, innebär det att gåvor till övriga ändamål inte medför skattereduktion.

Vi har även under 2014 kunnat notera att gåvor vi fått via våra 90-konton återigen har ökat och uppgick till 54,5 miljoner kronor, mot förra årets 49,6 miljoner. Om de ökade gåvointäkterna beror på reglerna om skattereduktion eller på att vi syns mer i olika media är svårt att veta, men vi ser med tacksamhet på att vi kan nå ut till fler människor tack vara andra människors vilja att dela med sig.

De totala kostnaderna har under året ökat med drygt tre procent, där den största ökningen i kronor räknat ligger på personalsidan, en ökning om 3,6 procent. Totalt antal anställda, omräknat till hela årsarbetstider, har ökat från 928 till 1 018 personer (se not 3). Också posterna verksamhetskostnader och lämnade anslag och bidrag har ökat med två respektive elva procent.

Årets överskott före reservering och upplösning av ändamålsbestämda medel uppgick till 8 985 969 kronor att jämföras med förra årets underskott på -2 771 773 kronor.

Finansiella instrument

Den finansiella placering Frälsningsarmén har förvaltas genom diskretionär förvaltning av extern part. Det placeringsdokument som ligger till grund för förvaltningen anger att kapitalet endast får placeras i tillgångar som klarat av en etisk screening.

Flerårsöversikt (tusentals kronor)

	2014	2013	2012	2011	2010
Omsättning	745 365	713 140	681 485	772 190	657 270
Balansomslutning	983 786	940 914	947 396	950 215	864 766
Kassalikviditet	2,12	2,68	2,86	2,88	1,71
Soliditet	0,82	0,85	0,84	0,85	0,80

År 2010-2012 i flerårsöversikten har inte räknats om med anledning av övergången till K3. Nyckeltalsdefinitioner framgår av not 1.

Samarbeten

Frälsningsarmén är som registrerat trossamfund medlem i eller samarbetar med bland annat Sveriges Kristna Råd, Frikyrkosamråd, Svenska Missionsrådet, Svenska Bibelsällskapet, Scouterna, Arbetsgivaralliansen, FRIL, Svensk Insamlingskontroll, Swedbank Robur Humanfond med flera. Vi deltar tillsammans med andra kyrkor och samfund i den årliga Jesusmanifestationen i Stockholm och många andra större och mindre arrangemang över landet.

Frälsningsarméns styrelse består av följande personer:

Kommendör Marie Willermark, territoriell ledare för Sverige och Lettland
Överstelöjtnant João Paulo Ramos
Överstelöjtnant Karin Ramos
Major Sonja Blomberg
Major Henrik Bååth
Major Michael Hjerpe
Kapten Elisabeth Beckman

www.fralsningsarmen.se

RESULTATRÄKNING

	Not	2014	2013
Intäkter			
Medlemsbidrag		10 751 115	10 937 713
Gåvor		137 545 440	128 357 833
Bidrag	1	42 338 137	38 603 661
Nettoomsättning	2	549 046 080	532 527 730
Övriga intäkter		5 683 956	2 712 673
Summa intäkter		745 364 728	713 139 610
Kostnader			
Verksamhetskostnader	3	-268 107 896	-262 929 075
Anslag och förmedlade bidrag		-28 828 964	-25 967 753
Personalkostnader	4, 5	-442 037 053	-426 505 123
Avskrivningar		-14 367 391	-13 008 576
Övriga kostnader		-401 161	-288 189
Summa kostnader		-753 742 465	-728 698 716
Resultat före finansiella poster		-8 377 737	-15 559 106
Finansiella intäkter och kostnader			
Ränteintäkter och liknande finansiella poster		3 427 379	3 942 250
Resultat av värdepappersförvaltning		16 260 162	10 756 049
Återföring/nedskrivning av aktier och andelar		213 186	93 297
Övriga räntekostnader och liknande resultatposter		-2 537 021	-2 004 263
Summa finansiella intäkter och kostnader		17 363 706	12 787 333
Årets resultat		8 985 969	-2 771 773

Fördelning av årets resultat	2014	2013
Årets resultat enligt resultaträkningen	8 985 969	-2 771 773
Reservering av ändamålsbestämda medel som inte utnyttjats under året	-66 242 916	-58 575 667
Upplösning av tidigare reserverade ändamålsbestämda medel	84 970 123	86 721 102
Kvarstående belopp för året	27 713 176	25 373 662

ab /

BALANSRÄKNING	Not	2014-12-31	2013-12-31
TILLGÅNGAR			
Anläggningstillgångar			
Materiella anläggningstillgångar			
Byggnader och mark	6, 7	125 657 422	131 075 243
Ombyggnad i annans fastighet	8	34 069 994	30 411 954
Inventarier	9	17 290 817	16 694 869
Summa materiella anläggningstillgångar		<u>177 018 232</u>	<u>178 182 066</u>
Finansiella anläggningstillgångar			
Långfristiga värdepappersinnehav	10	169 376 597	154 591 406
Andelar i koncernföretag	11	900 000	900 000
Depositioner i Sv Stiftelsen för FA	12	323 984 800	318 061 843
Insatser i FA Förlags AB	13	13 881 323	13 881 323
Andelar i intresseföretag	14	931 000	931 000
Andelar i bostadsrättsföreningar		9 245 514	7 595 514
Andra långfristiga fordringar	15	471 643	480 180
Summa finansiella anläggningstillgångar		<u>518 790 877</u>	<u>496 441 266</u>
Summa anläggningstillgångar		695 809 110	674 623 332
Omsättningstillgångar			
Varulager		12 721 000	12 021 000
Fordringar			
Kundfordringar		18 969 098	17 990 693
Fordringar hos Sv Stiftelsen för FA		710 094	73 329
Fordringar hos FA Förlags AB		201 554	12 180
Övriga fordringar		861 491	597 507
Förutbetalda kostnader och upplupna intäkter		28 681 790	21 772 516
Summa fordringar		<u>49 424 027</u>	<u>40 446 225</u>
Kortfristiga placeringar		54 150 068	78 734 109
Kassa och bank		171 681 770	135 089 008
Summa omsättningstillgångar		287 976 865	266 290 342
Summa tillgångar		983 785 975	940 913 674

af

BALANSRÄKNING	Not	2014-12-31	2013-12-31
EGET KAPITAL OCH SKULDER			
Eget kapital	16		
Reservfonder		775 724	775 724
Fastigheters a-fond		222 663 090	222 054 525
Ändamålsbestämda medel		380 047 778	398 639 738
Fritt eget kapital		200 571 114	175 710 033
Summa eget kapital		<u>804 057 706</u>	<u>797 180 020</u>
Långfristiga skulder			
Skulder till Sv Stiftelsen för FA	17	49 608 947	48 956 420
Skulder till FA Förlags AB		6 676	13 342
Summa långfristiga skulder		<u>49 615 623</u>	<u>48 969 762</u>
Kortfristiga skulder			
Leverantörsskulder		13 695 398	16 583 952
Skulder till Svenska Stiftelsen för FA		1 647 740	113 140
Skulder till koncernföretag		582 290	509 685
Övriga skulder	18	59 106 812	24 396 759
Upplupna kostnader och förutbetalda intäkter		55 080 407	53 160 356
Summa kortfristiga skulder		<u>130 112 646</u>	<u>94 763 892</u>
SUMMA EGET KAPITAL OCH SKULDER		983 785 975	940 913 674
Ställda säkerheter		Inga	Inga
Ansvarsförbindelser	19	2 234 575	2 419 059

ab /

KASSAFLÖDESANALYS	2014	2013
indirekt metod	tkr	tkr
Den löpande verksamheten		
Årets resultat	8 986	-2 772
Justering för poster som inte ingår i kassaflödet		
Avskrivningar, nedskrivningar och uppskrivningar	14 154	12 648
Andra poster som inte ingår i kassaflödet	<u>-2 162</u>	<u>-5 429</u>
Kassaflöde från den löpande verksamheten före förändringar av rörelsekapitalet	20 979	4 447
Förändringar i rörelsekapitalet		
Ökning/minskning av varulager	-700	-4 974
Ökning/minskning av kortfristiga fordringar	-8 978	4 755
Ökning/minskning av kortfristiga skulder	<u>35 349</u>	<u>-5 559</u>
Kassaflöde från den löpande verksamheten	46 650	-1 332
Investeringsverksamheten		
Investering i annans fastighet	-8 352	-8 275
Investering i fastigheter	3 693	-10 063
Förändring pågående nyanläggningar	0	591
Investering inventarier	-8 277	-3 694
Nettoinvestering finansiella anläggningstillgångar	<u>-22 350</u>	<u>-3 995</u>
Kassaflöde från investeringsverksamheten	-35 286	-25 436
Finansieringsverksamheten		
Ökning/minskning av långfristiga skulder	<u>646</u>	<u>-378</u>
Kassaflöde från finansieringsverksamheten	646	-378
Årets kassaflöde	12 010	-27 145
Likvida medel vid årets början	<u>213 823</u>	<u>240 967</u>
Likvida medel vid årets slut not nedan	225 832	213 823
Not:		
Kassa och bank	171 682	135 089
Kortfristiga placeringar	<u>54 150</u>	<u>78 734</u>
	225 832	213 823

NOTER

Redovisnings- och värderingsprinciper

Från och med räkenskapsåret 2014 upprättas årsredovisningen med tillämpning av årsredovisningslagen och Bokföringsnämndens allmänna råd BFNAR 2012:1 Årsredovisning och koncernredovisning (K3) samt FRILs styrande riktlinjer för årsredovisning. Tidigare tillämpades årsredovisningslagen och Bokföringsnämndens allmänna råd förutom BFNAR 2008:1 (K2) och BFNAR 2012:1 (K3). Övergången har gjorts i enlighet med föreskrifterna i K3s kapitel 35, vilket bland annat innebär att jämförelsetalen för 2013 har räknats om och att omräknade jämförelsetal presenteras i samtliga räkningar och noter, förutom i not 2. Effekterna av övergången visas i not 15.

Intäkter

Insamlade kontanta medel redovisas enligt kontantprincipen. Gåvor och testamenten som utgörs av annat än kontanta medel värderas till marknadsvärde. Aktier och andelar erhållna genom gåva eller testamente värderas till marknadsvärde vid tidpunkten för mottagandet. Erhållna statliga bidrag har intäktsförts.

I vissa fall är gåvor förenade med villkor som betyder att de ska användas för ett bestämt ändamål. Det som under året inte har kunnat tas i anspråk för dessa bestämda ändamål, reserveras under rubriken Eget kapital som ändamålsbestämda medel. På liknande sätt upplöses ur posten ändamålsbestämda medel under rubriken Eget kapital, den del av tidigare reserverade ändamålsbestämda medel som har tagits i anspråk under året. Dessa justeringar görs i resultaträkningen under rubriken Fördelning av årets resultat.

En villkorad gåva som medför återbetalningsskyldighet om inte villkoret uppfylls ska enligt K3 klassificeras som erhållet bidrag och skuldföras till dess villkoren är uppfyllda. När villkoren är uppfyllda intäktsförts transaktionen som bidrag.

Hysesintäkter redovisas i den period hyresintäkten avser.

Posten sålda vård- och utbildningsplatser samt övrig försäljning i not 1 utgörs till allra största del av försäljning av vårdplatser inom den sociala verksamheten och intäktsförts vid tiden för fakturering, som oftast sker i efterskott. En del av summan härrör sig också från loppisförsäljningar och liknande som hållits ute på kårerna. Posten försäljning av insamlade varor i not 1 härrör sig helt och hållet från Myrornas verksamhet och redovisas vid leverans till kund.

Medlemsbidrag, också not 1, är den del av medlemmarnas bidrag som registrerats. Dessa intäktsförts vid inbetalningstillfället. Ytterligare bidrag från medlemmar har också lämnats som kollekt och gåvor men ej registrerats som medlemsbidrag.

Leasingavtal

Leasingavtal där Frälsningsarmén är leasetagare redovisas som operationell leasing (hyresavtal), oavsett om avtalen är finansiella eller operationella. Leasingavgiften redovisas som en kostnad linjärt över leasingperioden.

Ersättningar till anställda

Kortfristiga ersättningar till anställda utgörs av lön, sociala avgifter, betald semester och betald sjukfrånvaro. Kortfristiga ersättningar kostnadsförts i takt med att de anställda utför tjänster.

Eftersom alla pensionsförpliktelser klassificerats som avgiftsbestämda redovisas en kostnad det år pensionen tjänas in.

Redovisnings- och värderingsprinciper, fortsättning

Tillgångar och skulder

Tillgångar och skulder har värderats till anskaffningsvärden om inget annat anges nedan. Svenska Stiftelsen för Frälsningarmén förvaltar en stor del av Frälsningsarméns kapital.

Materiella anläggningstillgångar redovisas till anskaffningsvärde minskat med avskrivningar. I anskaffningsvärdet ingår utgifter som direkt kan hänföras till förvärvet av tillgången.

När en komponent i en anläggningstillgång byts ut, utrangeras eventuell kvarvarande del av den gamla komponenten och den nya komponentens anskaffningsvärde aktiveras.

Tillkommande utgifter som avser tillgångar som inte delas upp i komponenter läggs till anskaffningsvärdet om de beräknas ge framtida ekonomiska fördelar, till den del tillgångens prestanda ökar i förhållande till tillgångens värde vid anskaffningstidpunkten.

Utgifter för fastigheternas löpande reparation och underhåll redovisas som kostnader.

Materiella anläggningstillgångar skrivs av systematiskt över tillgångens bedömda nyttjandeperiod. Mark har obegränsad nyttjandeperiod och skrivs inte av. Linjär avskrivningsmetod används för övriga typer av materiella tillgångar. Följande avskrivningstider tillämpas:

Stomme och grund	100 år
Yttre skal	40 år
Stammar, vvs, stigare	40 år
Fastighetsteknik	25 år
Inre komponenter	25 år
Anpassningar lokaler	10 år
inventarier	5 år
bilar	5 år
datorer	3 år

Ändamålsbestämda medel

I posten ändamålsbestämda medel i eget kapital redovisas ännu inte förbrukade gåvor och andra ändamålsbestämda medel. Se även noten för eget kapital.

Andelar i koncernföretag

Samfundet upprättar inte koncernredovisning då dotterbolagen bedöms vara av ringa betydelse med hänsyn till kravet på rättvisande bild (ÅRL 7 kap § 5-6).

Redovisnings- och värderingsprinciper, fortsättning

Varulager

Varulagret består av second handkedjan Myrornas lager och utgörs till sin helhet av gåvor, vilka har värderats till nettoförsäljningsvärdet. Inför inventeringen 2013-12-31 ändrades inventeringsrutinen till att omfatta samtliga artiklar.

Fordringar

Fordringar upptas till det belopp varmed de beräknas inflyta.

Långfristiga värdepappersinnehav

Långfristiga innehav värderas till anskaffningsvärdet. Om det verkliga värdet minskat och denna värdenedgång kan antas vara varaktig, görs nedskrivning.

Kortfristiga placeringar

Kortfristiga innehav av aktier och andelar värderas av det lägsta av anskaffningsvärdet och verkligt värde vid balansdagen.

Nyckeltalsdefinitioner

Soliditet - visar Eget kapital i förhållande till balansomslutningen.

Kassalikviditet - visar Omsättningstillgångar exklusive lager, i förhållande till kortfristiga skulder.

Not 1	Bidrag	2014	2013
	SIDA-bidrag	390 833	303 326
	Statsbidrag för trossamfund	1 005 860	1 101 544
	Erhållet arbetsmarknadsstöd	40 941 444	37 198 791
	Summa	<u>42 338 137</u>	<u>38 603 661</u>

Not 2	Verksamhetens intäkter	2014	2013
	Försäljning av insamlade varor	263 178 000	260 570 000
	Erhållet från myndigh. och andra org	83 930 912	85 218 351
	Övriga anslag	30 468 390	21 433 262
	Sålda vård- och utbildningsplatser samt övrig försäljning	154 921 428	146 716 571
	Hysesintäkter	12 054 086	11 243 998
	Övrigt	4 493 264	7 345 548
	Summa	<u>549 046 080</u>	<u>532 527 730</u>

Not 3 Operationella leasingavtal - leasetagare

Framtida minimileaseavgifter som kommer att erläggas avseende icke uppsägningsbara leasingavtal:

Förfaller till betalning inom ett år	62 538 779	59 638 571
Förfaller till betalning senare än 1 år men inom 5	115 891 469	126 201 792
Under perioden kostnadsförda leasingavgifter	61 437 551	60 623 051

Not 4 Löner, andra ersättningar och sociala avgifter

	2014	2013
Ledningsråd och territoriell ledare	2 002 640	1 995 054
Övriga anställda	307 429 531	296 321 327
Summa	<u>309 432 171</u>	<u>298 316 381</u>
Soc.kostn. ledn.råd o ter.ledare (varav pensionskostnader)	740 376 (111 147)	775 368 (148 522)
Soc.kostnader, övriga anställda (varav pensionskostnader)	112 959 282 (16 032 586)	109 493 940 (17 634 481)
Summa	<u>113 699 658</u>	<u>110 269 308</u>
Summa	423 131 829	408 585 689

Not 5 Antal anställda

(föregående år inom parentes)	<i>Kvinnor</i>	<i>Män</i>	<i>Totalt</i>
Totalt	642 (563)	376 (365)	1 018 (928)

Siffrorna ovan visar totalt antal anställda vid respektive års slut, omvandlat till heltidstjänster. Det faktiska antalet personer som har arbetat är större, då många arbetar deltid eller del av året.

Könsfördelning styrelse inklusive territoriell ledare

	<i>Kvinnor</i>	<i>Män</i>	<i>Totalt</i>
Territoriell ledare (ingår i styrelsen)	1 (1)	0 (0)	1 (1)
Övrig styrelse	3 (3)	3 (3)	6 (6)
Totalt	<u>4 (4)</u>	<u>3 (3)</u>	<u>7 (7)</u>

Not 6 Byggnader och mark

	2014	2013
<i>Byggnader</i>		
Ingående anskaffningsvärde	98 450 832	89 455 846
Anskaffning	0	631 525
Försäljningar/utrangeringar	-631 525	0
Aktiveringar	0	8 363 461
Utgående ackumulerat anskaffn.värde	<u>97 819 307</u>	<u>98 450 832</u>
Ingående avskrivningar	-9 525 589	-7 526 663
Försäljningar/utrangeringar	6 315	0
Årets avskrivning enligt plan	-1 992 611	-1 998 926
Utgående ackumulerade avskrivningar	<u>-11 511 885</u>	<u>-9 525 589</u>

Not 6	Byggnader och mark	2014	2013
forts			
<i>Mark</i>			
	Ingående anskaffningsvärde	42 150 000	39 350 000
	Anskaffning	0	2 800 000
	Försäljningar/utrangeringar	-2 800 000	0
	Utgående ackumulerat anskaffn.värde	39 350 000	42 150 000
	<i>Utgående restvärde enligt plan</i>	125 657 422	131 075 243

Fastigheternas taxeringsvärde uppgår till 40 103 000 (42 815 000) kronor.

Frälsningsarmén äger fyra fastigheter, varav en är personalbostad. En fastighet ligger i Farsta, söder om Stockholm, och inrymmer Ågesta folkhögskola samt Frälsningsarméns Officersskola, en fastighet ligger på Östermalm i Stockholm och inrymmer Frälsningsarméns högkvarter, samt en hyresfastighet i Stockholm som har erhållits genom ett testamente för ett antal år sedan.

Not 7 Förvaltningsfastigheter

De fastigheter vars bostäder och lokaler till minst 85 % hyrs ut externt har vi bedömt som förvaltningsfastigheter. Förvaltningsfastigheternas redovisade värde uppgår till ca 48 167 000 kr. För upplysningsändamål görs från och med i år en internvärdering för att bedöma förvaltningsfastigheternas verkliga värde. Det verkliga värdet utgörs av ett marknadsvärde baserat på priser på en aktiv marknad, justerade, om så krävs, för eventuella avvikelser avseende den aktuella tillgångens typ, läge eller skick.

Vår värdering beaktade dels nuvärdet av uppskattade framtida kassaflöden, dels marknadens direktavkastningskrav. Vid beräkningen av fastigheternas nuvärde användes en kalkylperiod på 10 år och en kalkylränta uppgående till direktavkastningskravet + 2 %, hyresutvecklingen antogs vara 2 % per år och fastigheterna förusattes fortsatt vara uthyrda i sin helhet.

Värdet av förvaltningsfastigheterna bedöms uppgå till ca 62 225 000 kr.

Not 8	Ombyggnad i annans fastighet	2014	2013
	Ingående anskaffningsvärde	48 686 672	35 987 454
	Årets inköp	8 352 142	12 699 218
	Försäljningar och utrangeringar	0	0
	Utgående ackumulerat anskaffn.värde	57 038 814	48 686 672
	Ingående avskrivningar	-18 274 718	-14 117 408
	Försäljningar och utrangeringar	0	0
	Årets avskrivning enligt plan	-4 694 102	-4 157 310
	Utgående ackumulerade avskrivningar	-22 968 820	-18 274 718
	<i>Utgående restvärde enligt plan</i>	34 069 994	30 411 954

Not 9 Inventarier	2014	2013
Ingående anskaffningsvärde	89 899 433	86 205 106
Årets inköp	9 004 087	5 598 822
Försäljningar och utrangeringar	-3 171 645	-1 904 495
Utgående ackumulerat anskaffn.värde	95 731 875	89 899 433
Ingående avskrivningar	-73 204 564	-68 212 115
Försäljningar och utrangeringar	2 444 184	1 689 225
Årets avskrivningar	-7 680 678	-6 681 674
Utgående ackumulerade avskrivningar	-78 441 059	-73 204 564
<i>Utgående restvärde enligt plan</i>	17 290 817	16 694 869

Not 10 Långfristiga värdepappersinnehav	2014	2013
--	-------------	-------------

Innehavet i långfristiga värdepapper förvaltas till största delen externt i diskretionär förvaltning.

Ingående anskaffningsvärde	154 591 406	145 262 262
Totalt köpt under året	121 112 448	52 632 504
Totalt sålt under året	-106 327 257	-43 443 419
Återfört/nedskrivet vid årsskiftet	0	140 059
Utgående anskaffningsvärde	169 376 597	154 591 406
<i>Totalt marknadsvärde 31 december</i>	187 781 296	169 129 690

Not 11 Andelar i koncernföretag	<i>kapitalandel</i>	<i>antal andelar</i>	<i>bokfört värde</i>
<i>Myrorna AB, org nr 556065-5887</i>	100%	1 000	100 000
säte: Stockholm			
<i>Sally Ann Sverige AB, org nr 556703-4706</i>	100%	8 000	800 000
säte: Stockholm			

Båda dessa bolag är vilande och ingen verksamhet bedrivs i dem.

Not 12 Depositioner i Svenska Stiftelsen för Frälsningsarmén

Svenska Stiftelsen för Frälsningsarmén förvaltar en stor del av Frälsningsarméns tillgångar.

Posten består av:	2014	2013
Kårers reparationsfonder	13 732 385	14 423 370
Kårers extra rep.fonder	78 813 286	72 160 766
Kårers hyresfonder	4 175 344	4 435 077
A-fonder i fastigheter	207 862 536	207 397 721
Deponerat i övriga fonder	19 401 250	19 644 909
	323 984 800	318 061 843

AS H

Not 13 Insatser i FA Förlags AB **2014** **2013**

A-fonder i fastigheter	13 881 323	13 881 323
------------------------	------------	------------

Posten avser insatser för lokaler i Frälsningsarméns Förlags AB:s fastigheter som lokala kårer inbetalt från tidigt 1900-tal till 1986. Insatsen är ej räntebärande och återbetalas när nyttjandet upphör.

Not 14 Andelar i intresseföretag **2014** **2013**

FreteX International AS	931 000	931 000
Säte: Oslo, Norge, org nr 983 982 433		
Kapitalandel	49%	49%
Rösträttsandel	49%	49%

Not 15 Andra långfristiga fordringar **2014** **2013**

Övriga fordringar	471 643	480 180
	<u>471 643</u>	<u>480 180</u>

Not 16 Eget kapital

	Reserv- fonder	Fastigheters a-fonder	Ändamålsbest. medel	Fritt eget kapital
Utgående balans enligt fastställd årsredovisning 2013	775 724	222 054 525	398 639 738	175 977 399
Justering 2013 pga övergång till K3				-267 366
Belopp vid årets ingång	775 724	222 054 525	398 639 738	175 710 033
Reservering av medel		608 565	66 242 916	-608 565
Årets upplösning av medel			-84 970 123	
Justeringposter under året			135 247	-2 243 530
Kvarstående belopp för året				27 713 176
Belopp vid årets utgång	775 724	222 663 090	380 047 778	200 571 114
Summa eget kapital				804 057 706

Not 17 Skulder till Sv Stiftelsen för FA

Posten består av lån som tagits i Svenska Stiftelsen för Frälsningsarmén för gjorda reparationer i fastigheter som nyttjas av kårer och sociala institutioner. Amorteringsplan följs för flertalet av lånen. Några nya har tillkommit under 2014 och några har slutamorterats.


Not 18 Övriga skulder

Den relativt stora differensen mot föregående år beror på att fler testamentsärenden låg kvar i väntan på slutredovisning pga att alla poster ännu ej var redovisade från respektive dödsbo.

Not 19 Ansvarförbindelser

Förbindelsen gäller ett borgensåtagande i Nordea för lån som Frälsningsarmén i Lettland har tagit. Lånet hänför sig främst till fastighetsinvesteringar. Frälsningsarmén i Lettland har också lämnat pant i fastigheter som första säkerhet för lånet. Borgensåtagandet uppgår till 234 835 € (270 498 €).


Stockholm 2015-06-12


Marie Willermark
Ordförande



João-Paulo Ramos


Sonja Blomberg



Henrik Bååth


Michael Hjerpe


Karin Ramos


Elisabeth Beckman

Vår revisionsberättelse har avgivits 2015-06-30
Öhrlings PricewaterhouseCoopers AB


Lena Svensson
Auktoriserad revisor

Revisionsberättelse

Till The Salvation Army Headquarters avseende Frälsningsarmén,
org.nr 802006-1688

Rapport om årsredovisningen

Vi har utfört en revision av årsredovisningen för Frälsningsarmén för år 2014.

Ledningsrådets ansvar för årsredovisningen

Det är ledningsrådet som har ansvaret för att upprätta en årsredovisning som ger en rättvisande bild enligt årsredovisningslagen och för den interna kontroll som ledningsrådet bedömer är nödvändig för att upprätta en årsredovisning som inte innehåller väsentliga felaktigheter, vare sig dessa beror på oegentligheter eller på fel.

Revisorns ansvar

Vårt ansvar är att uttala oss om årsredovisningen på grundval av vår revision. Vi har utfört revisionen enligt International Standards on Auditing och god revisionssed i Sverige. Dessa standarder kräver att vi följer yrkesetiska krav samt planerar och utför revisionen för att uppnå rimlig säkerhet att årsredovisningen inte innehåller väsentliga felaktigheter.

En revision innefattar att genom olika åtgärder inhämta revisionsbevis om belopp och annan information i årsredovisningen. Revisorn väljer vilka åtgärder som ska utföras, bland annat genom att bedöma riskerna för väsentliga felaktigheter i årsredovisningen, vare sig dessa beror på oegentligheter eller på fel. Vid denna riskbedömning beaktar revisorn de delar av den interna kontrollen som är relevanta för hur trossamfund upprättar en årsredovisning i syfte att utforma granskningsåtgärder som är ändamålsenliga med hänsyn till omständigheterna, men inte i syfte att göra ett uttalande om effektiviteten i trossamfundets interna kontroll. En revision innefattar också en utvärdering av ändamålsenligheten i de redovisningsprinciper som har använts och av rimligheten i ledningsrådets uppskattningar i redovisningen, liksom en utvärdering av den övergripande presentationen i årsredovisningen.

Vi anser att de revisionsbevis vi har inhämtat är tillräckliga och ändamålsenliga som grund för vårt uttalande.

Uttalande

Enligt vår uppfattning har årsredovisningen upprättats i enlighet med årsredovisningslagen och ger en i alla väsentliga avseenden rättvisande bild av trossamfundets finansiella ställning per den 31 december 2014 och av dess finansiella resultat och kassaflöden för året enligt årsredovisningslagen. Förvaltningsberättelsen är förenligt med årsredovisningens övriga delar.

Rapport om andra krav enligt lagar och andra författningar

Utöver vår revision av årsredovisningen har vi även utfört en revision av ledningsrådets förvaltning för Frälsningsarmén för år 2014.

Ledningsrådets ansvar

Det är ledningsrådet som har ansvaret för förvaltningen.

Revisorns ansvar

Vårt ansvar är att med rimlig säkerhet uttala oss om förvaltningen på grundval av vår revision. Vi har utfört revisionen enligt god revisionssed i Sverige.

Som underlag för vårt uttalande om ansvarsfrihet har vi utöver vår revision av årsredovisningen granskat väsentliga beslut, åtgärder och förhållanden i trossamfundet för att kunna bedöma om någon ledningsrådsledamot har företagit någon åtgärd eller gjort sig skyldig till försummelse som kan leda till ersättningskyldighet.


Vi anser att de revisionsbevis vi har inhämtat är tillräckliga och ändamålsenliga som grund för vårt uttalande.

Uttalande

Vi tillstyrker att The Salvation Army Headquarters beviljar ledningsrådets ledamöter ansvarsfrihet för räkenskapsåret.

Stockholm den 30 juni 2015

Öhrlings PricewaterhouseCoopers AB



Lena Svensson
Auktoriserad revisor